

КАЧЕСТВЕННАЯ ДИАГНОСТИКА И КОНСУЛЬТАЦИЯ ПАЦИЕНТА

EzCam

ИНТРАОРАЛЬНАЯ КАМЕРА С АВТОФОКУСОМ

● **ВЫСОКОЕ РАЗРЕШЕНИЕ 720PX**

● **2 УДОБНЫЕ КНОПКИ ЗАХВАТА**

Обеспечивают комфорт
и минимизируют искажения
от движения

- ВЕС ВСЕГО 40 ГР
- УДОБНЫЙ ЗАХВАТ СНИМКОВ
- ДИАПАЗОН ФОКУСИРОВКИ: 9 ММ ~ 35 ММ
- HD КАЧЕСТВО ИЗОБРАЖЕНИЯ
- АСФЕРИЧЕСКАЯ ЛИНЗА - СНИМОК БЕЗ ИСКАЖЕНИЯ



УДОБСТВО

Начните использовать интраоральную камеру моментально:

- Без установки драйвера и программы захвата.
- Автоматическое управление включением и выключением.

2 УДОБНЫЕ КНОПКИ ЗАХВАТА

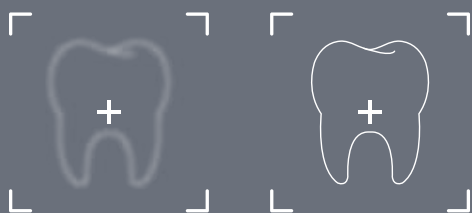
Обеспечивают комфорт и минимизируют искажения от движения

СТАБИЛЬНАЯ ФОТОГРАФИЯ

Две кнопки захвата минимизируют артефакты движения даже при съемке верхней челюсти.


ВЫСОКОЕ КАЧЕСТВО ИЗОБРАЖЕНИЯ

Автоматическая фокусировка в соответствии с расстоянием между камерой и снимаемым объектом. При включении камеры запускается режим автофокусировки. Никаких ручных регулировок не требуется. Вы также можете увеличить масштаб и зафиксировать фокус с помощью кнопки макроса.




УМЕНЬШИТЕ ИСКАЖЕНИЕ С ПОМОЩЬЮ АСФЕРИЧЕСКОЙ ЛИНЗЫ

Асферическая
линза



Сферическая
линза



Асферическая линза, используемая в EzCam, имеет меньшее искажение изображения, что обеспечивает отличное качество, для достоверной диагностики.



БЫСТРАЯ И ПРОСТАЯ ДИАГНОСТИКА И КОНСУЛЬТАЦИЯ Совместимость с EzDent-i (2D Просмотр) + EzCodi (Консультация)

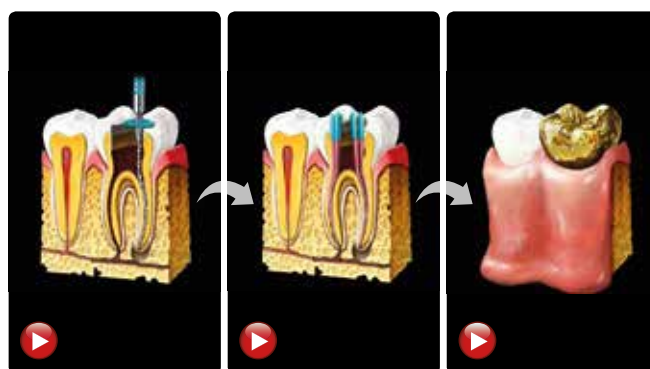
EzDent-i



Программное обеспечение для простой диагностики

Простая и мощная 2D-визуализация для стоматологов

EzCodi



Незаменимый помощник стоматолога для консультаций и планирования лечения

Модуль виртуальной консультации с более чем 200 уникальными роликами, дает вам инструмент демонстрации плана лечения, что позволяет пациенту лучше его понять.

СПЕЦИФИКАЦИИ EzCam

| | | | |
|----------------------|--------------------|--------------------|----------------------------|
| Технология датчика | CMOS/5Мпикс | Длина кабеля | USB 2.0, 3м |
| Разрешение | 1280 x 720 пикс | Габариты | 179 x 24 x 23 мм |
| Источник света | 2 белых светодиода | Вес | 39,5 г (только наконечник) |
| Диапазон фокусировки | 9мм~35мм | Рабочее напряжение | 5В, 500 мА |
| Угол обзора | 62° | | |

* Спецификации могут быть изменены без предварительного уведомления.

МИРОВОЙ ЛИДЕР ПО ПРОИЗВОДСТВУ СИСТЕМ ВИЗУАЛИЗАЦИИ В СТОМАТОЛОГИИ

Компания VATECH является ведущим производителем решений по рентгенодиагностике для медицинских, стоматологических и ветеринарных учреждений с офисами более чем в 100 странах мира.



EzRay Air Portable

Портативный рентген



EzSensor Soft

Радиовизиограф



EzSensor HD

Радиовизиограф



EzSensor Classic

Радиовизиограф



EzRay Air Wall

Настенный рентген



PaX-i

Панорамный аппарат



Green Smart

Компьютерный томограф



Green 16

Компьютерный томограф

МИССИЯ: Мы предлагаем инновационные продукты и высококвалифицированный сервис для взаимовыгодного совместного роста с нашими партнерами. При этом, уделяя особое внимание улучшению жизни и здоровья людей

vatech

8 800 533 99 23 | manager@vatechrussia.com

www.vatechrussia.com